

Web 問診への回答方法

Web 問診は必須ではありませんが
事前に Web 問診を済ませていただくことで、
当日の健(検)診がスムーズに進行します。

《 1 問診に新規で回答する 》



① [Web 問診] をクリックします。

※ログインしていない場合は、先にログインをお願いします。



② 回答が必要な問診票の一覧が表示されます。
回答する問診票の [回答する] をクリックします。



新規に回答する問診票は、「未回答」と表示されます。
回答ができるのは回答期限までです。

③ 表示される質問に回答します。

※問診内容はご利用の環境によって異なります。

新規回答の場合のみ、1ページ目の上部に説明文が表示されることがあります。

上部にあるバーは問診項目数の目安を表示します。


赤い部分:回答中または回答済み。

グレー部分:未回答




任意 は回答任意の項目です。

それ以外の項目は回答が必須となります。

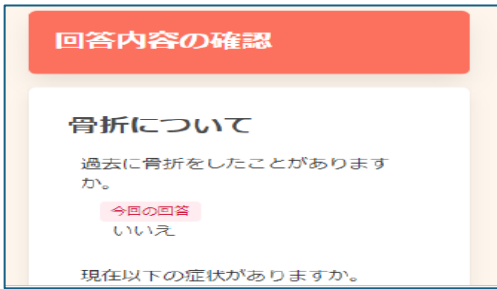
以下のような形の場合は、 をクリックし選択します。(一つ選択できます)

選択せず閉じるときは  をクリックします。

選択すると、以下のように表示されます。



④ 複数ページにわたる問診は、**次のページ** をクリックして次のページに移動します。



※ 次のページに移動した時点で直前に表示したページに戻る際は一時保存されません。

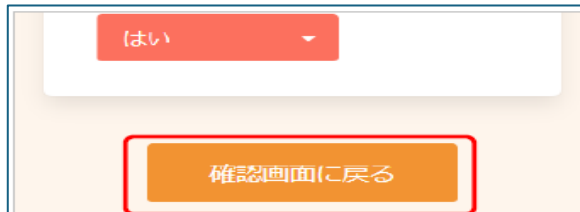
⑤ 最後のページまで回答して回答内容を確認します。



⑥ 確認した回答内容で問題なければ、

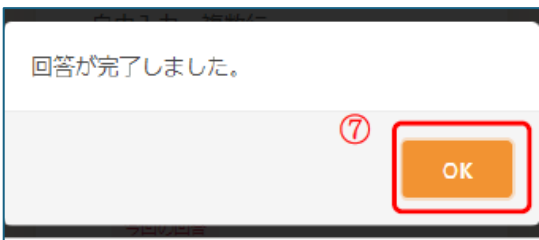
[**回答を登録する**] をクリックします。

※ 内容を修正したい場合は [**修正する**] をクリックします。修正したいページの [**修正する**] をクリックしてください。修正後、画面下部の [**確認画面に戻る**] をクリックします。



再度ご確認の上、表示内容で問題なければ、

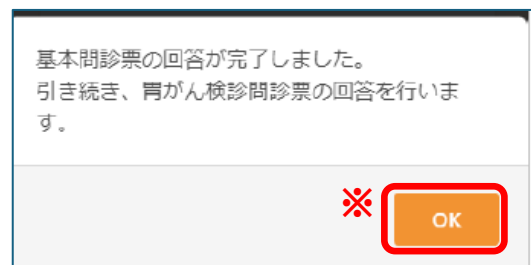
[**回答を登録する**] をクリックします。



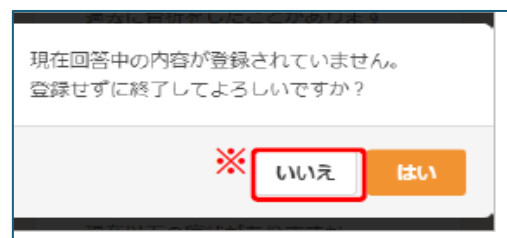
⑦ 回答の登録が完了しました。

[**OK**] をクリックします。

※他に回答できる問診票がある場合は、[**OK**] をクリックすると表示されている問診票の回答画面に移動します。



※回答内容の確認画面でホームアイコンなどをクリックして別画面に移動しようとする、以下のように表示されます。回答内容の確認に戻る場合は、[**いいえ**] をクリックします。



《 2 一時保存した問診に回答する 》



① [Web 問診] を クリックします。

※ログインしていない場合は、先にログインをお願いします。



② 選択画面から回答を再開する問診票の [回答する] をクリックします。



途中で回答している問診票は「回答中」と表示されま
+



③ 途中で入力された状態で、未回答のページが表示されます。続きを入力します。

④ 《1 問診に新規で回答する》 の③～⑦の手順に従って登録します。

《 3 回答済の問診内容を修正する 》



① [Web 問診] をクリックします。

※ログインしていない場合は、先にログインをお願いします。

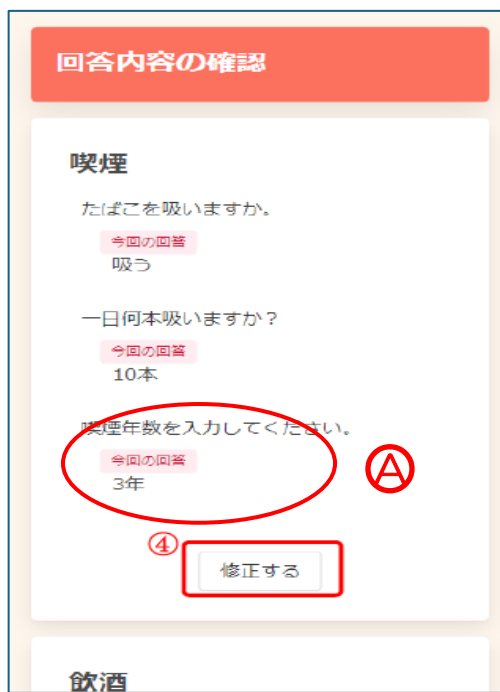


② 選択画面から、回答を修正する問診を選択します。



既に回答を完了している問診票は[回答済み]と表示され回答を完了した日時が表示されます。

③ 登録されている回答内容が表示されます。



④ 各ページにある[修正する] をクリックします。

喫煙

たばこを吸いますか。

吸う
 今はやめている
 以前から吸わない

一日何本吸いますか？

本

※ 喫煙年数を入力してください。 **(B)**

年

(6)

⑤ 内容を修正します。

※この問診項目の[**登録されている回答**]は
喫煙年数:3 となっており、(前ページ **(A)**)
 [**今回の回答**]では、
喫煙年数:4 へ修正します。(当ページ **(B)**)

⑥ 修正が完了したら[**確認画面に戻る**]をクリック
 します。

※修正内容によって、回答が必要になる問診項目が増え
 た場合以下のように表示されます。[**OK**]をクリック
 すると対象のページに遷移します。

未回答の問診項目があります。回答してください。
 (残り3ページ)
 ※残りページ数は回答によって変わる場合があります。

⑦ 修正が反映された状態の、回答内容の確認画面が
 表示されます。

回答内容が表示される直前に以下のように表示されま
 す。[**OK**]をクリックすると回答内容を確認できます。

現在回答中の内容はまだ登録されていません。
 「**回答を登録する**」ボタンを押してください。

既に回答を完了した後に回答内容を修正した場合、回答
 内容の確認画面で

[**今回の回答**]: 直前で修正した回答内容

[**登録されている回答**]: 既に登録されている回答内
 容が表示されます。

このまま回答を登録すると、[**今回の回答**]の回答内容
 で再登録されます。

※再度修正を行いたい場合は、[**修正する**]をクリック
 します。

⑧ 修正した内容で登録したい場合は、
 [**回答を登録する**]をクリックします。

⑨ 回答の登録が完了しました。
 [**OK**]をクリックします。

回答内容の確認

喫煙

たばこを吸いますか。

今回の回答
 吸う

一日何本吸いますか？

今回の回答
 5本

喫煙年数を入力してください。

今回の回答
 4年

登録されている回答
 3年

※

(8)

回答が完了しました。

(9)