

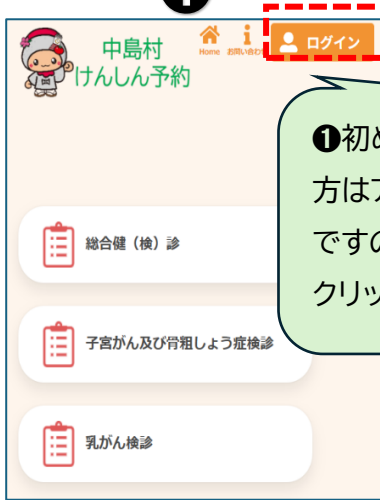
ステップ 1

けんしん予約サイト アカウント登録(利用登録)方法 ※アカウント登録済の方は「ステップ2」へ

けんしん予約サイト

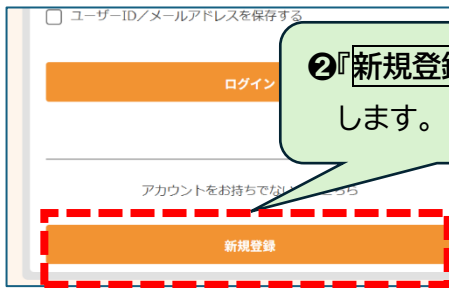


1



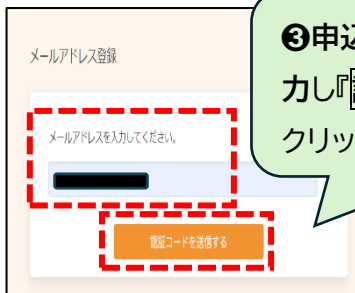
①初めてのお申込みの方はアカウント登録が必要です。『ログイン』をクリックします。

2



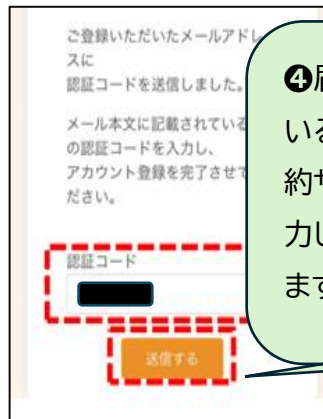
②『新規登録』をクリックします。

3



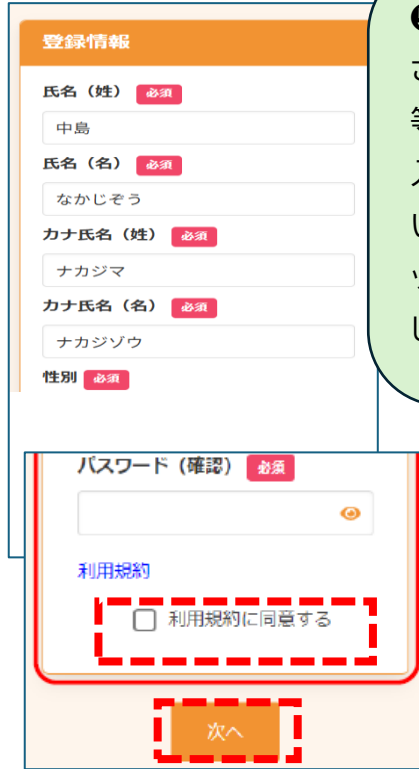
③申込者のメールアドレスを入力し『認証コードを送信する』をクリックします。

4



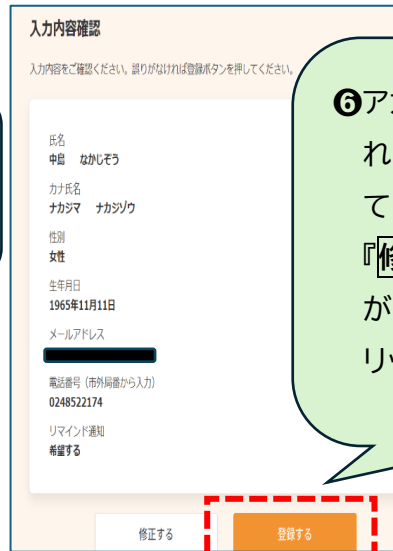
④届いたメールに記載されている認証コードを、けんしん予約サイトの認証コード欄に入力し『送信する』をクリックします。

5



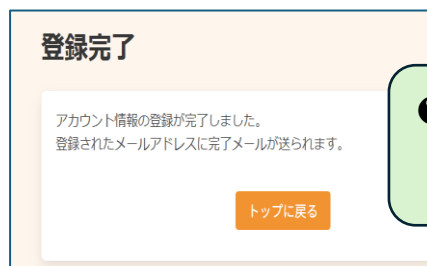
⑤アカウント登録画面が表示されます。氏名、パスワード等の必須項目を入力します。入力したら利用規約を確認いただき『同意する』にチェックをいれ『次へ』をクリックします。

6



⑥アカウント入力内容が表示されます。誤りがないか確認してください。修正する場合は『修正する』をクリック、誤りがなければ『登録する』をクリックします。

7



⑦これでアカウント情報の登録が完了します。

ステップ 2

予約方法

1



①まずログイン画面より、『ログイン』し、メールアドレス及びパスワードを入力し『ログイン』します。

次に『検索・予約』をクリックします。

2



②受診したい健（検）診をクリックします。

3




③質問の回答をしたら『入力完了』をクリックします。

4



④受診可能な健（検）診が表示されます。希望する健（検）診にチェックを入れ、会場は中島村保健センターを選択し、『検索する』をクリックします。

5



⑤受診可能な日程が表示されます。希望の日程を押すと、受付時間を選択するボタンが表示されますので、空いている時間をクリックします。

6



⑥希望した健（検）診項目・会場・受付日が表示されますので、問題なければ『申し込みに進む』をクリックします。

7



⑦申し込み内容の確認画面が表示されます。確認して問題なければ『申し込み』をクリックします。

8



⑧申し込み完了画面になります。登録されたメールアドレスに予約受付メールが届きます。登録完了後、受診予定の健（検）診の問診入力ができます。