

地方行政サービス改革の取組状況等(平成31年4月1日現在)

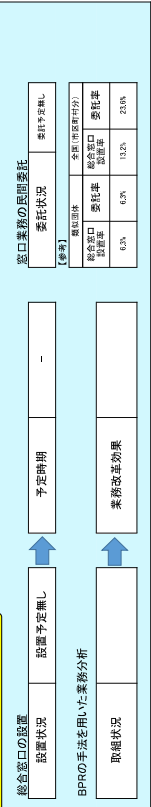
自治体コード	074659	都道府県名	福島県	市区町村名	中島村	類似団体区分	町村 II-1
--------	--------	-------	-----	-------	-----	--------	---------

(1)民間委託

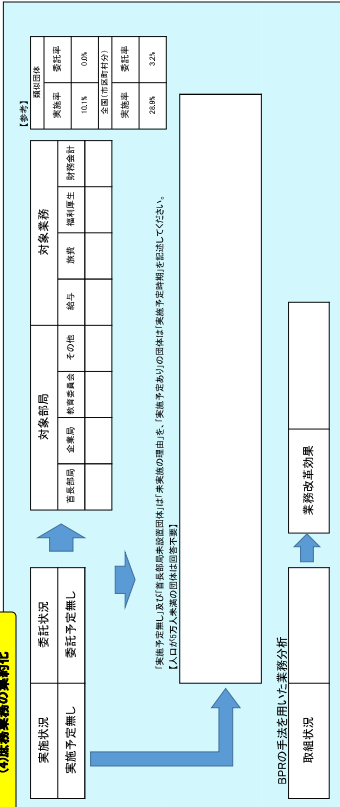
取組事項	取組状況	【参考】	
		実施率(%)	類似団体区分
今後の対応方針【重要】※)を選内した団体のみ回答】		84.4%	96.9%
本庁舎の清掃	設置予定無し	89.2%	96.9%
本庁舎の空調設備	BPRの手法を用いた業務分析	100.0%	94.1%
案内・受付	取組状況	94.2%	87.6%
電話交換	取組状況	94.2%	87.6%
公用車運転	取組状況	94.2%	87.6%
し尿収集	取組状況	94.2%	87.6%
一般ごみ収集	取組状況	94.2%	87.6%
学校給食(調理)	取組状況	94.2%	87.6%
学校給食(運搬)	取組状況	94.2%	87.6%
学校用務員事務	取組状況	94.2%	87.6%
水道メーター検針	取組状況	94.2%	87.6%
道路維持補修・清掃等	取組状況	94.2%	87.6%
ホームヘルパー派遣	取組状況	94.2%	87.6%
在宅配食サービス	取組状況	94.2%	87.6%
情報処理(情報システム)維持	取組状況	94.2%	87.6%
ホームページ作成・運営	取組状況	94.2%	87.6%
調査・集計	取組状況	94.2%	87.6%

※平成31年4月1日現在において、重畳で専任職員を置いている団体

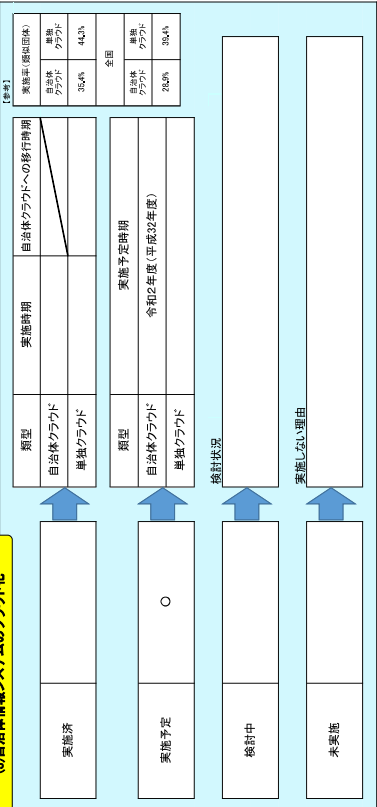
(3)窓口業務



(4)庶務業務の集約化



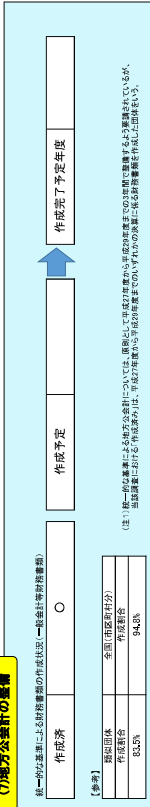
(6)自治体情報システムのクラウド化



(6)公共施設等総合管理計画



(7)地方公営計の整備



(2)指定管理制度等の導入

品目	導入率(%)	導入率	理由	類似団体	類似団体
清掃	2	0.0%	前年度以降、個人が購入しているものに対する導入	0	38.0%
緑地管理	1	0.0%	緑地管理業務の委託は、指定管理業務の導入と関係が深い	0	4.0%
プール	1	0.0%	指定管理業務の導入は、指定管理業務の導入と関係が深い	0	50.0%
雨水処理	0	0.0%	指定管理業務の導入は、指定管理業務の導入と関係が深い	0	14.0%
宿泊施設	0	0.0%	指定管理業務の導入は、指定管理業務の導入と関係が深い	0	86.0%
公民館(施設管理)	0	0.0%	指定管理業務の導入は、指定管理業務の導入と関係が深い	0	76.0%
キャンプ場	0	0.0%	指定管理業務の導入は、指定管理業務の導入と関係が深い	0	58.1%
農業研修施設	0	0.0%	指定管理業務の導入は、指定管理業務の導入と関係が深い	0	70.0%
青年会議所、県庁施設	0	0.0%	指定管理業務の導入は、指定管理業務の導入と関係が深い	0	64.2%
障がい福祉施設等	0	0.0%	指定管理業務の導入は、指定管理業務の導入と関係が深い	0	52.0%
大規模公園	1	0.0%	指定管理業務の導入は、指定管理業務の導入と関係が深い	0	42.0%
公民館等	3	0.0%	指定管理業務の導入は、指定管理業務の導入と関係が深い	0	16.2%
駐車場	0	0.0%	指定管理業務の導入は、指定管理業務の導入と関係が深い	0	35.0%
大規模商業、斎場等	0	0.0%	指定管理業務の導入は、指定管理業務の導入と関係が深い	0	2.0%
図書館	0	0.0%	指定管理業務の導入は、指定管理業務の導入と関係が深い	0	18.4%
博物館	0	0.0%	指定管理業務の導入は、指定管理業務の導入と関係が深い	0	72.6%
公民館、市民会館	1	0.0%	指定管理業務の導入は、指定管理業務の導入と関係が深い	0	23.0%
文化会館	0	0.0%	指定管理業務の導入は、指定管理業務の導入と関係が深い	0	48.0%
公民館、市民会館等	0	0.0%	指定管理業務の導入は、指定管理業務の導入と関係が深い	0	75.0%
特別支援老人ホーム	0	0.0%	指定管理業務の導入は、指定管理業務の導入と関係が深い	0	84.0%
介護支援センター	2	0.0%	指定管理業務の導入は、指定管理業務の導入と関係が深い	0	53.2%
福祉センター	1	0.0%	指定管理業務の導入は、指定管理業務の導入と関係が深い	1	20.0%